



Elaborado el:

2/5/2024

Corte de datos:

Sesión 19-2024

CONTROL DE COLOCACIONES SEGÚN NIVELES DE ESTUDIO Y TIPOS DE SOLICITUD

TIPOS DE SOLICITUD	CANTIDAD DE SOLICITUDES DE PRESTAMO				MONTO DE SOLICITUDES PRÉSTAMO			
	Programación anual	Realizado	% ejecución	Disponibles por colocar	Programación anual	Realizado	% ejecución	Disponible por colocar
Cursos de formación en Costa Rica y el exterior								
Nuevos	335	80	24%	255	€1 150 000 000,00	€382 820 613,00	33%	€767 179 387,00
Ampliaciones	0	1	0,00%	-1	€0,00	€1 340 000,00	0%	-€1 340 000,00
Sub total	335	81	24,18%	254	€1 150 000 000,00	€384 160 613,00	33%	€765 839 387,00
Pregrado y Grado en Costa Rica								
Nuevos	4 189	1 867	44,57%	2 322	€34 444 180 000,00	€15 433 758 814,10	45%	€19 010 421 185,90
Ampliaciones	1 047	211	20,15%	836	€4 816 890 000,00	€789 660 960,00	16%	€4 027 229 040,00
Sub total	5 236	2 078	39,69%	3 158	€39 261 070 000,00	€16 223 419 774,10	41%	€23 037 650 225,90
Pregrado y Grado en el exterior								
Nuevos	26	6	23,08%	20	€598 000 000,00	€122 189 683,00	20%	€475 810 317,00
Ampliaciones	3	3	100,00%	0	€23 000 000,00	€17 779 378,00	77%	€5 220 622,00
Sub total	29	9	31,03%	20	€621 000 000,00	€139 969 061,00	23%	€481 030 939,00
Posgrados en Costa Rica								
Nuevos	314	109	34,71%	205	€2 300 000 000,00	€921 394 855,00	40%	€1 378 605 145,00
Ampliaciones	38	1	2,63%	37	€184 000 000,00	€2 472 260,00	1%	€181 527 740,00
Sub total	352	110	31,25%	242	€2 484 000 000,00	€923 867 115,00	37%	€1 560 132 885,00
Posgrados en el exterior								
Nuevos	146	18	12,33%	128	€2 300 000 000,00	€206 017 364,00	9%	€2 093 982 636,00
Ampliaciones	21	1	4,76%	20	€800 000 000,00	€800 000,00	0%	€800 000 000,00
Sub total	167	19	11,38%	148	€2 484 000 000,00	€206 817 364,00	8%	€2 277 182 636,00
TOTAL	6 119	2 297	37,54%	3 822	€46 000 070 000,00	€17 878 233 927,10	38,87%	€28 121 836 072,90

COLOCACIÓN FONDO DE AVALES

TIPO DE GARANTÍA	CANTIDAD DE SOLICITUDES DE PRESTAMO				MONTO DE SOLICITUDES PRÉSTAMO			
	Programación anual	Realizado	% ejecución	Disponibles por colocar	Programación anual*	Realizado	% ejecución	Disponible por colocar
Pregrados en Costa Rica								
FONDO DE AVALES	120	175	145,83%	-55	1 860 000 000	1 833 941 859	98,60%	€26 058 140,60
TOTAL	120	175	145,83%	-55	1 860 000 000	1 833 941 859	98,60%	€26 058 140,60

* SE AUMENTA PRESUPUESTO SESION 11-2024 DEL 18-04-2024.

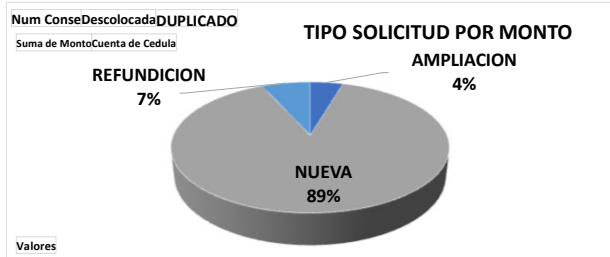
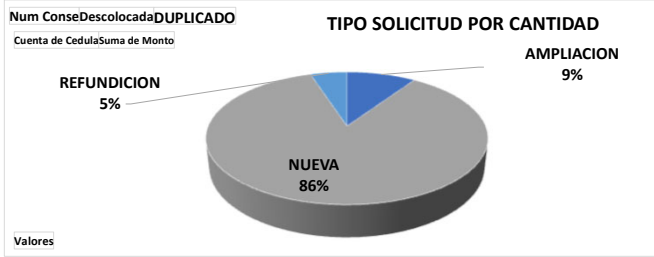
RESUMEN PRESUPUESTO DE GARANTÍAS MENORES

Nivel de estudio	MONTO DE SOLICITUDES PRÉSTAMO			
	Programación anual	Realizado	% ejecución	Disponibles por colocar
GARANTÍAS MENORES	11 500 017 500	6 827 089 092	59,37%	4 672 928 408
TOTAL	11 500 017 500	6 827 089 092	59,37%	4 672 928 408

Distribución de la colocación por tipo de solicitud

Num Conse (Todas)
Descolocada (Todas)
DUPLICADO (en blanco)

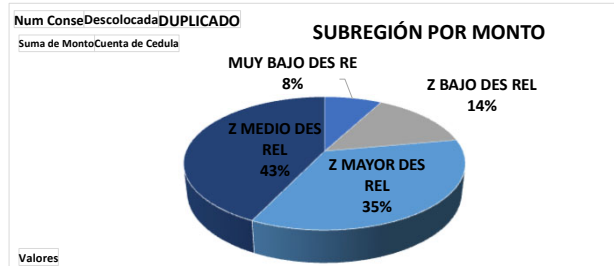
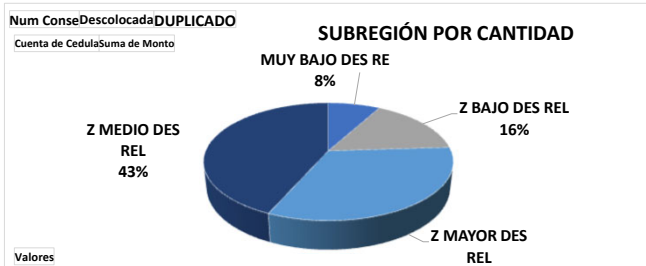
TIPO SOLICITUD	Cuenta de Cedula	Suma de Monto
AMPLIACION	217	€ 812 052 598,00
NUEVA	1965	€ 15 862 983 420,10
REFUNDICION	115	€ 1 203 197 909,00
Total general	2297	€ 17 878 233 927,10



Distribución de la colocación por Subregión

Num Conse (Todas)
Descolocada (Todas)
DUPLICADO (en blanco)

SUBREGIÓN	Cuenta de Cedula	Suma de Monto
MUY BAJO DES RE	184	€ 1 404 029 638,00
Z BAJO DES REL	368	€ 2 558 482 364,00
Z MAYOR DES REL	749	€ 6 259 378 072,00
Z MEDIO DES REL	996	€ 7 656 343 853,10
Total general	2297	€ 17 878 233 927,10

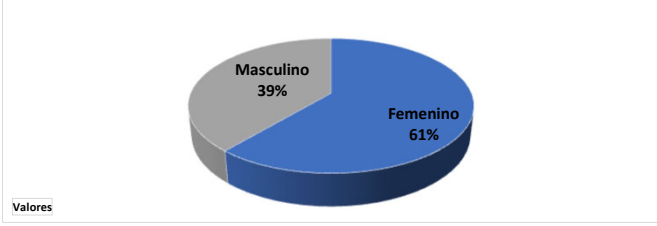


Distribución de la colocación por género

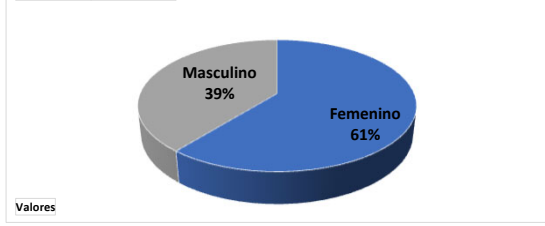
Num Conse (Todas)
 Descolocada (Todas)
 DUPLICADO (en blanco)

GÉNERO	Cuenta de Cedula	Suma de Monto
Femenino	1406	€ 10 882 325 898,10
Masculino	891	€ 6 995 908 029,00
Total general	2297	€ 17 878 233 927,10

GÉNERO POR CANTIDAD



GÉNERO POR MONTO

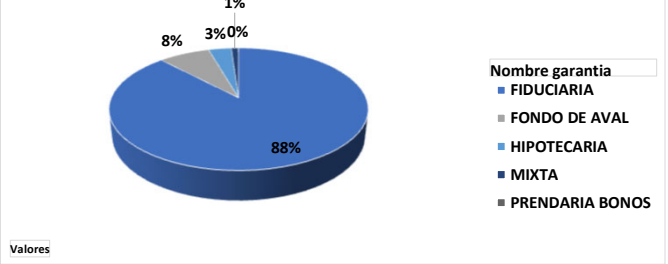


Distribución de la colocación por tipo de garantía

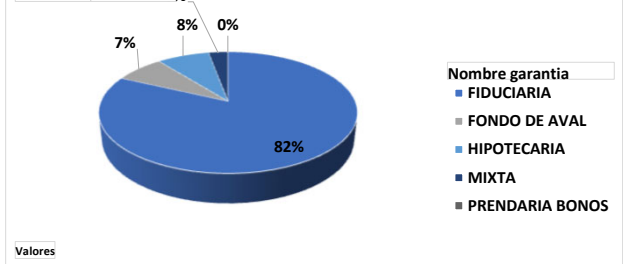
Num Conse (Todas)
 Descolocada (Todas)
 DUPLICADO (en blanco)

GARANTÍA	Cuenta de Cedula	Suma de Monto
FIDUCIARIA	2019	€ 14 653 570 818,00
FONDO DE AVAL	175	€ 1 309 958 471,00
HIPOTECARIA	78	€ 1 392 702 255,10
MIXTA	24	€ 515 088 208,00
PRENDARIA BONOS	1	€ 6 914 175,00
Total general	2297	€ 17 878 233 927,10

TIPO GARANTÍA POR CANTIDAD



TIPO GARANTÍA POR MONTO

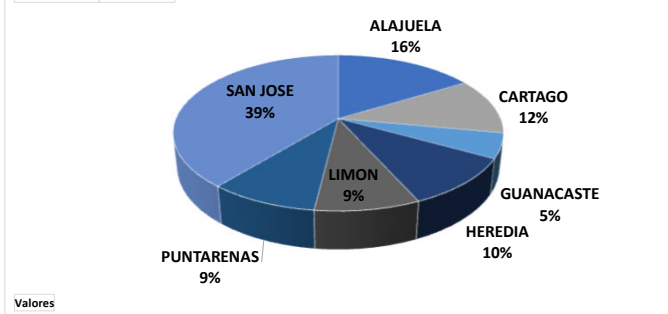


Distribución de la colocación por provincia

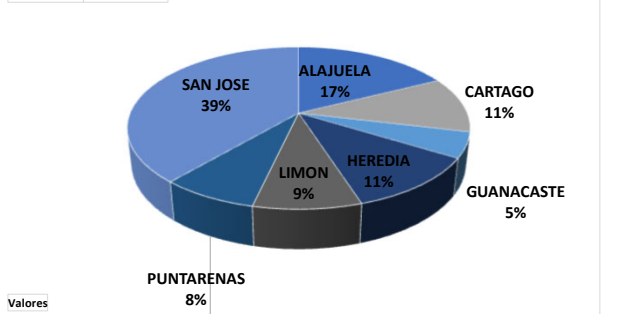
Num Conse (Todas)
 Descolocada (Todas)
 DUPLICADO (en blanco)

PROVINCIA	Cuenta de Cedula	Suma de Monto
ALAJUELA	374	€ 3 142 243 891,00
CARTAGO	268	€ 1 989 489 212,00
GUANACASTE	118	€ 904 738 180,00
HEREDIA	234	€ 2 012 085 685,00
LIMON	199	€ 1 535 540 544,00
PUNTARENAS	207	€ 1 382 017 593,00
SAN JOSE	897	€ 6 912 118 822,10
Total general	2297	€ 17 878 233 927,10

PROVINCIA POR CANTIDAD



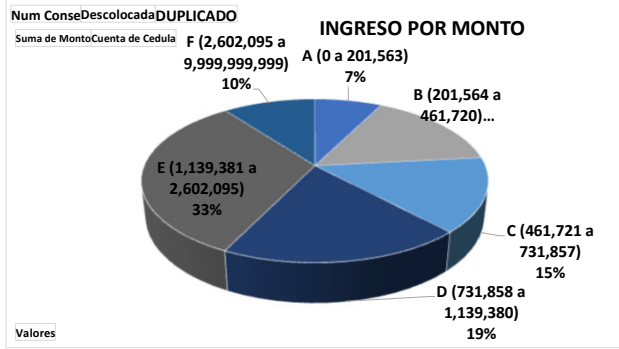
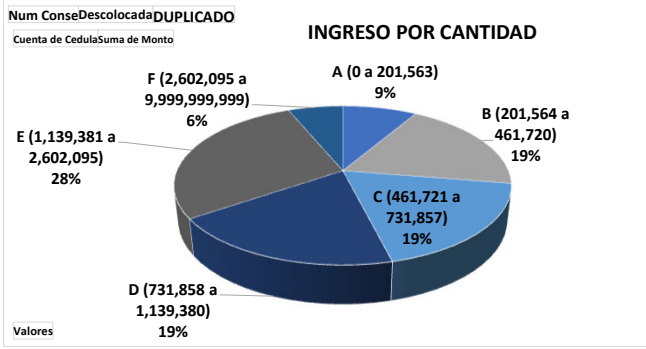
PROVINCIA POR MONTO



Distribución de la colocación por Clasificación de Ingreso Familiar

Num Conse (Todas)
 Descolocada (Todas)
 DUPLICADO (en blanco)

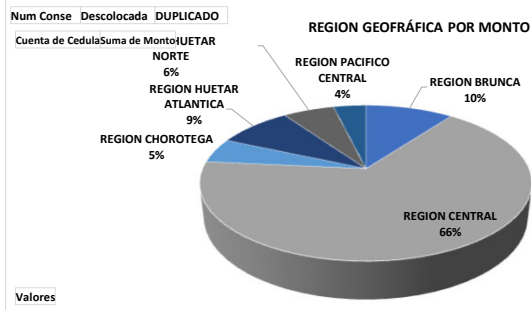
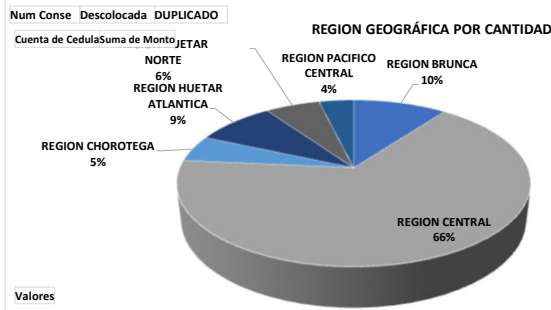
INGRESO FAMILIAR	Cuenta de Cedula	Suma de Monto
A (0 a 201,563)	195	€ 1 333 282 405,10
B (201,564 a 461,720)	438	€ 2 841 365 621,00
C (461,721 a 731,857)	425	€ 2 619 241 050,00
D (731,858 a 1,139,380)	446	€ 3 440 567 832,00
E (1,139,381 a 2,602,095)	649	€ 5 805 510 814,00
F (2,602,095 a 9,999,999,999)	144	€ 1 838 266 205,00
Total general	2297	€ 17 878 233 927,10



Distribución de la colocación por Región Geográfica

Num Conse	(Todas)
Descolocada	(Todas)
DUPLICADO	(Todas)

INGRESO FAMILIAR	Cuenta de Cedula	Suma de Monto
REGION BRUNCA	235	€ 1 477 996 173,10
REGION CENTRAL	1525	€ 12 072 981 183,00
REGION CHOROTEGA	118	€ 904 738 180,00
REGION HUETAR ATLANTICA	199	€ 1 535 540 544,00
REGION HUETAR NORTE	137	€ 1 280 905 521,00
REGION PACIFICO CENTRAL	87	€ 626 607 393,00
Total general	2301	€ 17 898 768 994,10



Meta PND 2024 IDIOMA INGLÉS

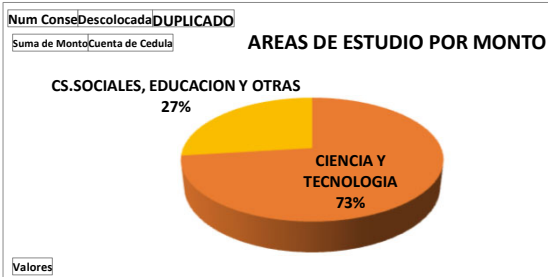
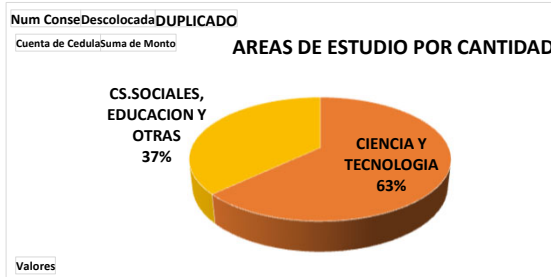
Meta PND 2024	CANTIDAD DE SOLICITUDES	5%
	MONTO APROBADO*	512 433 333,33

DETALLE DE RESULTADO				AVANCE
Cantidad de solicitudes aprobadas	2 297	Cantidad de solicitudes en idioma inglés	90	3,92%
Monto de solicitudes aprobadas	€17 878 233 927,10	Monto de solicitudes en idioma inglés	€363 464 110,00	70,93%

*Monto corresponde a la colocación de préstamos estimados en el PND.

Distribución de la colocación por Área de Estudio (Área Científica-Tecnológica y Liberales)³

Área de Estudio	Prestatarios	Ejecutado		%	Monto	Ejecutado		%
		Absoluto	Porcentaje			Absoluto	Porcentaje	
Liberales	2 325	848	36%	37%	14 720 022 400	4 814 228 818,00	33%	27%
Científica-Tecnológica	3 794	1 449	38%	63%	31 280 047 600	13 064 005 109,10	42%	73%
Total	6 119	2 297	38%	100%	46 000 070 000	17 878 233 927	39%	100%



CONAPE establece como carreras pertenecientes a las Áreas Científico-Tecnológicas, las correspondientes a disciplinas y énfasis ubicadas en las siguientes áreas de estudios: Ciencias Básicas, Recursos Naturales, Ingeniería, Ciencias de la Salud y Formación Técnica. El total de incluye créditos nuevos y ampliaciones.

Meta PND 2024 CARRERAS STEM

Meta PND 2024	59%	CANTIDAD DE SOLICITUDES	AVANCE
	30 360 000 000,00	MONTO APROBADO*	
Logrado del mes	Cantidad de solicitudes	63%	107%
	Monto	13 064 005 109,10	43%

*Monto corresponde a la colocación de préstamos estimados en el PND.

COMPORTAMIENTO DE LA COLOCACIÓN COMPARATIVA

