

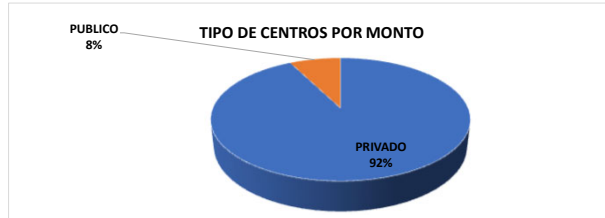
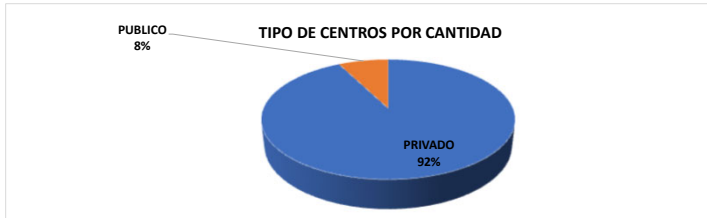


CONTROL DE COLOCACIONES SEGÚN NIVELES DE ESTUDIO Y TIPOS DE SOLICITUD

TIPOS DE SOLICITUD	CANTIDAD DE SOLICITUDES DE PRESTAMO				MONTO DE SOLICITUDES PRESTAMO			
	Programación anual	Realizado	% ejecución	Disponibles por colocar	Programación anual	Realizado	% ejecución	Disponibles por colocar
Cursos de formación en Costa Rica y el exterior								
Nuevos	335	180	54%	155	€ 1 150 000 000,00	€843 849 355,00	73%	€306 150 645,00
Ampliaciones	0	4	0,00%	-4	€0,00	€11 552 951,00	0%	€11 552 951,00
Sub total	335	184	54,93%	151	€ 1 150 000 000,00	€855 402 306,00	74%	€294 597 694,00
Pregrado y Grado en Costa Rica								
Nuevos	4 189	3 592	85,75%	597	€3 444 180 000,00	€2 873 002 843,10	83%	€5 871 177 156,90
Ampliaciones	1 047	449	42,88%	598	€ 4 816 890 000,00	€ 1 708 190 202,00	35%	€3 108 699 798,00
Sub total	5 236	4 041	77,18%	1 195	€39 261 070 000,00	€30 281 193 045,10	77%	€8 979 876 954,90
Pregrado y Grado en el exterior								
Nuevos	26	30	115,38%	-4	€598 000 000,00	€663 990 026,00	111%	€65 990 026,00
Ampliaciones	3	3	100,00%	0	€23 000 000,00	€17 779 378,00	77%	€5 220 622,00
Sub total	29	33	113,79%	-4	€621 000 000,00	€681 769 404,00	110%	€60 769 404,00
Posgrados en Costa Rica								
Nuevos	314	245	78,03%	69	€2 300 000 000,00	€1 866 606 503,00	81%	€434 393 497,00
Ampliaciones	38	5	13,16%	33	€184 000 000,00	€12 196 558,00	7%	€171 803 442,00
Sub total	352	250	71,02%	102	€2 484 000 000,00	€1 878 803 061,00	76%	€606 196 939,00
Posgrados en el exterior								
Nuevos	146	127	86,99%	19	€2 300 000 000,00	€1 858 890 433,00	81%	€441 109 567,00
Ampliaciones	21	3	14,29%	18	€184 000 000,00	€8 800 000,00	5%	€175 200 000,00
Sub total	167	130	77,84%	37	€2 484 000 000,00	€1 867 690 433,00	75%	€616 309 567,00
TOTAL	6 119	4 638	75,80%	1 481	€46 000 070 000,00	€35 563 858 249,10	77,31%	€10 436 211 750,90

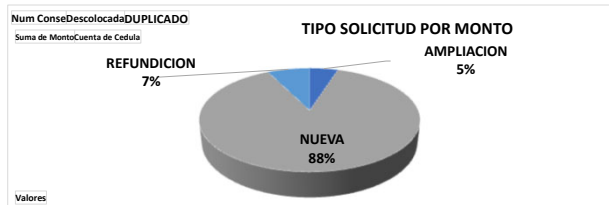
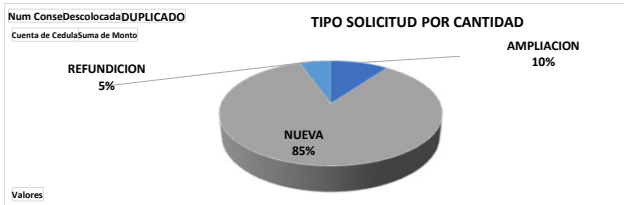
Distribución de la colocación por Tipo de Centro de Estudio

INGRESO FAMILIAR	Cuenta de Cedula	Suma de Monto
PRIVADO	4263	€ 33 139 092 853,10
PUBLICO	375	€ 2 424 765 396,00
Total general	4638	€ 35 563 858 249,10



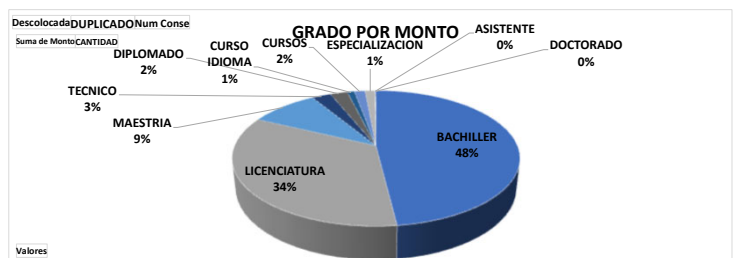
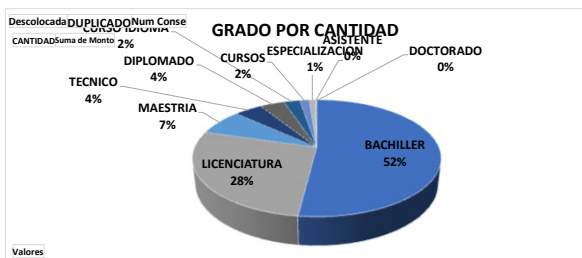
Distribución de la colocación por tipo de solicitud

TIPO SOLICITUD	Cuenta de Cedula	Suma de Monto
AMPLIACION	464	€ 1 758 519 089,00
NUEVA	3924	€ 31 177 945 232,10
REFUNDICION	250	€ 2 627 393 928,00
Total general	4638	€ 35 563 858 249,10



Distribución de la colocación por grado académico

GRADO	CANTIDAD	Suma de Monto
BACHILLER	2412	€ 17 089 249 977,00
LICENCIATURA	1278	€ 12 119 353 819,10
MAESTRIA	334	€ 3 254 807 191,00
TECNICO	200	€ 906 416 437,00
DIPLOMADO	176	€ 819 556 187,00
CURSO IDIOMA	115	€ 344 364 843,00
CURSOS	69	€ 511 037 463,00
ESPECIALIZACION	43	€ 473 545 407,00
ASISTENTE	8	€ 28 386 029,00
DOCTORADO	3	€ 17 140 896,00
Total general	4638	€ 35 563 858 249,10

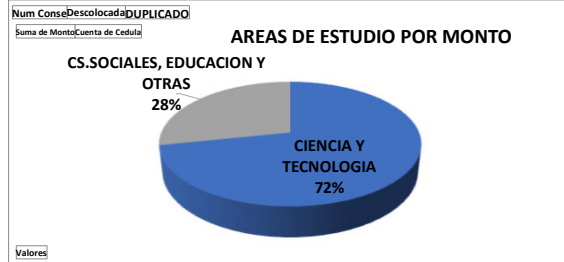
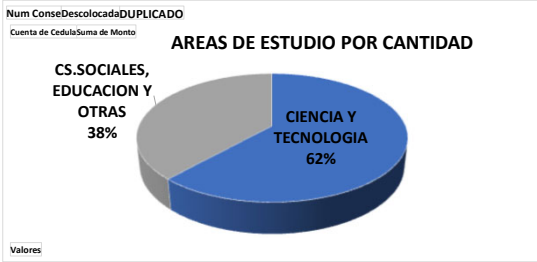


Distribución de la colocación por Área de Estudio (Área Científica-Tecnológica y Liberales)³

Área de Estudio	Prestatarios	Ejecutado		%	Monto	Ejecutado		%
	Programación anual	Absoluto	Porcentaje	Participación	Programación anual	Absoluto	Porcentaje	Participación
Liberales	2 509	1 774	71%	38%	18 860 028 700	10 052 083 681,00	53%	28%
Científica-Tecnológica	3 610	2 864	79%	62%	27 140 041 300	25 511 774 568,10	94%	72%
Total	6 119	4 638	76%	100%	46 000 070 000	35 563 858 249	77%	100%

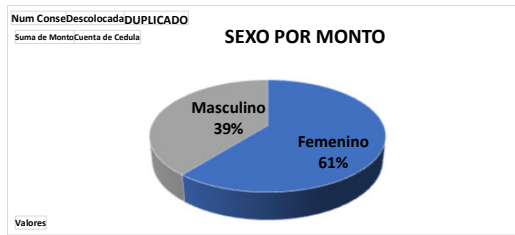
CONAPE establece como carreras pertenecientes a las Áreas Científico-Tecnológicas, las correspondientes a disciplinas y énfasis ubicadas en las siguientes áreas de estudios: Ciencias Básicas, Recursos Naturales, Ingeniería, Ciencias de la Salud y Formación Técnica.

El total de incluye créditos nuevos y ampliaciones.



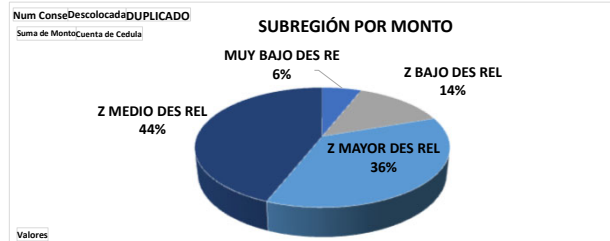
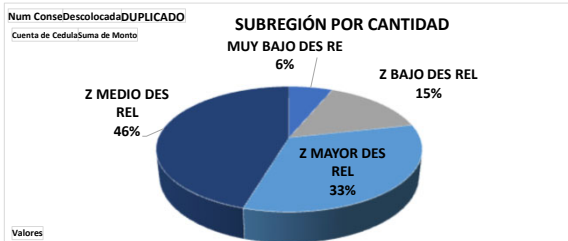
Distribución de la colocación por Sexo

SEXO	Cuenta de Cedula	Suma de Monto
Femenino	2825	€ 21 626 716 490,10
Masculino	1813	€ 13 937 141 759,00
Total general	4638	€ 35 563 858 249,10



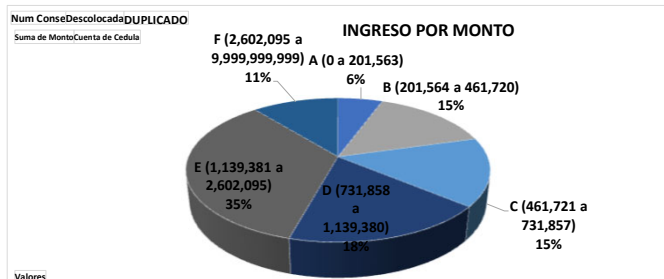
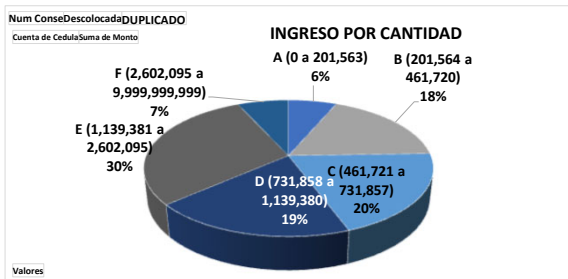
Distribución de la colocación por Zonas de desarrollo

SUBREGIÓN	Cuenta de Cedula	Suma de Monto
MUY BAJO DES RE	293	€ 2 107 950 867,00
Z BAJO DES REL	708	€ 4 905 525 114,00
Z MAYOR DES REL	1534	€ 12 896 012 191,00
Z MEDIO DES REL	2103	€ 15 654 370 077,10
Total general	4638	€ 35 563 858 249,10



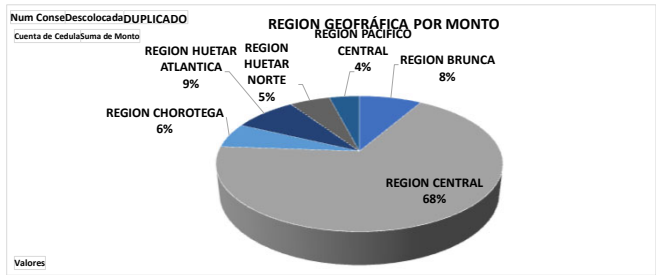
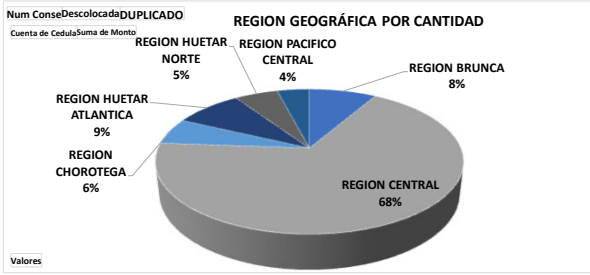
Distribución de la colocación por Clasificación de Ingreso Familiar

INGRESO FAMILIAR	Cuenta de Cedula	Suma de Monto
A (0 a 201,563)	298	€ 2 012 255 133,10
B (201,564 a 461,720)	838	€ 5 334 573 926,00
C (461,721 a 731,857)	918	€ 5 438 760 581,00
D (731,858 a 1,139,380)	896	€ 6 533 078 159,00
E (1,139,381 a 2,602,095)	1372	€ 12 353 772 154,00
F (2,602,095 a 9,999,999,999)	316	€ 3 891 418 296,00
Total general	4638	€ 35 563 858 249,10



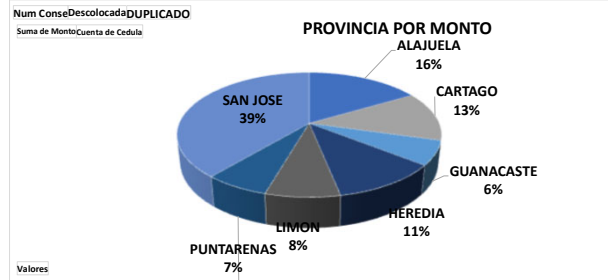
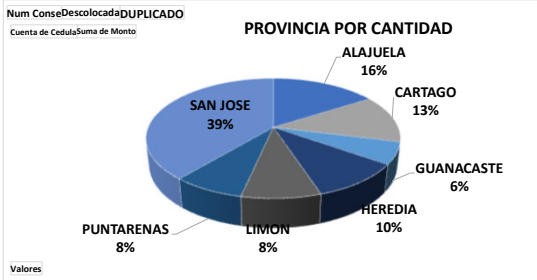
Distribución de la colocación por Región Geográfica

INGRESO FAMILIAR	Cuenta de Cedula	Suma de Monto
REGION BRUNCA	390	€ 2 349 924 208,10
REGION CENTRAL	3141	€ 24 825 179 160,00
REGION CHOROTEGA	273	€ 2 221 911 544,00
REGION HUETAR ATLANTICA	394	€ 2 730 062 907,00
REGION HUETAR NORTE	252	€ 2 083 276 561,00
REGION PACIFICO CENTRAL	188	€ 1 353 503 869,00
Total general	4638	€ 35 563 858 249,10



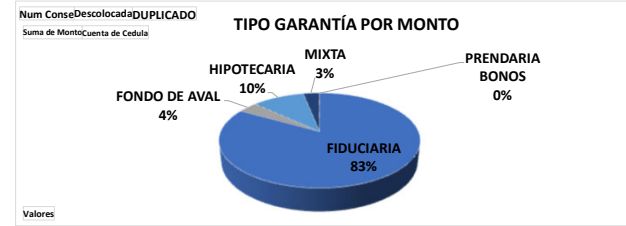
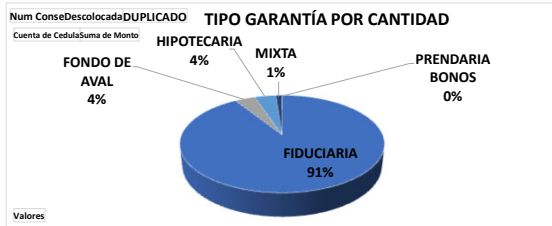
Distribución de la colocación por provincia

PROVINCIA	Cuenta de Cedula	Suma de Monto
ALAJUELA	740	€ 5 876 975 197,00
CARTAGO	600	€ 4 570 537 781,00
GUANACASTE	273	€ 2 221 911 544,00
HEREDIA	470	€ 3 985 168 689,00
LIMON	394	€ 2 730 062 907,00
PUNTARENAS	358	€ 2 375 670 437,00
SAN JOSE	1803	€ 13 803 531 694,10
Total general	4638	€ 35 563 858 249,10



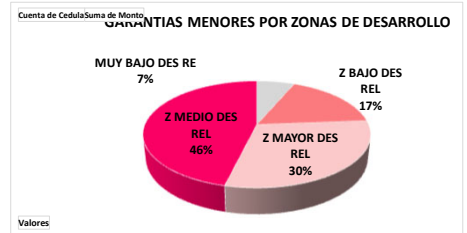
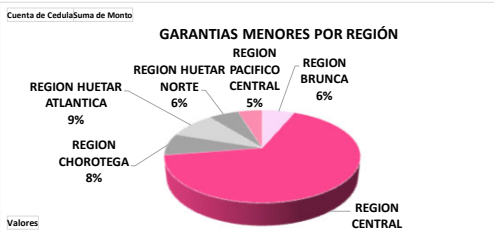
Distribución de la colocación por tipo de garantía

GARANTÍA	Cuenta de Cedula	Suma de Monto
FIDUCIARIA	4218	€ 29 571 679 576,00
FONDO DE AVAL	178	€ 1 327 766 219,00
HIPOTECARIA	186	€ 3 555 121 244,10
MIXTA	53	€ 1 064 989 064,00
PRENDARIA BONOS	3	€ 44 302 146,00
Total general	4638	€ 35 563 858 249,10



GARANTÍAS MENORES

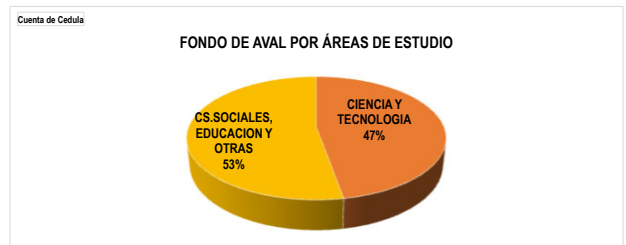
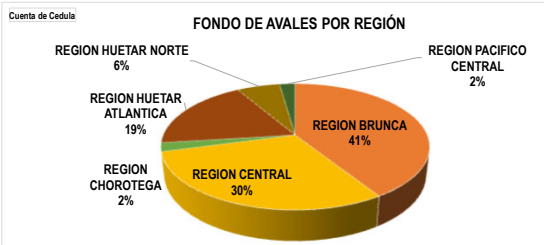
Nivel de estudio	MONTO DE SOLICITUDES PRÉSTAMO			
	Programación anual	Realizado	% ejecución	Disponibles por colocar
GARANTÍAS MENORES	11 500 017 500	10 999 500 601	95,65%	500 516 899
TOTAL	11 500 017 500	10 999 500 601	95,65%	500 516 899

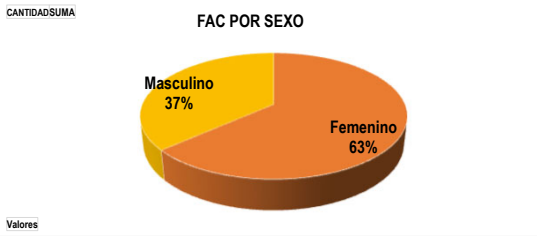


FONDO DE AVALES

TIPO DE GARANTÍA	CANTIDAD DE SOLICITUDES DE PRÉSTAMO				MONTO DE SOLICITUDES PRÉSTAMO			
	Programación anual	Realizado	% ejecución	Disponibles por colocar	Programación anual*	Realizado	% ejecución	Disponible por colocar
FONDO DE AVALES	120	178	148,33%	-58	1 860 000 000	1 858 872 707	99,94%	€ 1 127 293,40
TOTAL	120	178	148,33%	-58	1 860 000 000	1 858 872 707	99,94%	€ 1 127 293,40

* SE AUMENTA PRESUPUESTO SESIÓN 11-2024 DEL 18-04-2024



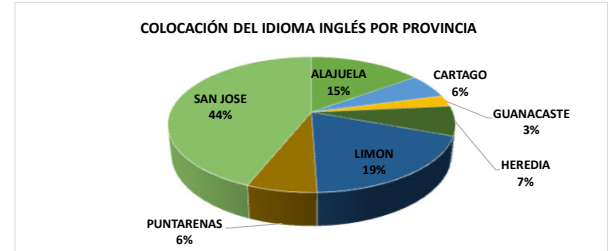
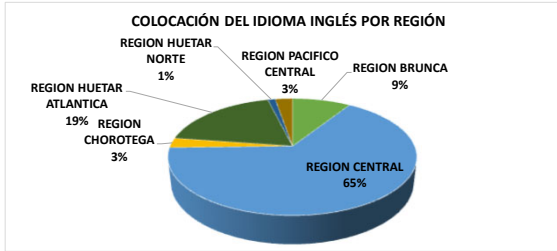


Meta PND 2024 IDIOMA INGLÉS

Meta PND 2024	CANTIDAD DE SOLICITUDES	5%
		MONTO APROBADO*

DETALLE DE RESULTADO			AVANCE	
Cantidad de solicitudes aprobadas	4 638	Cantidad de solicitudes en idioma inglés	191	4,12%
Monto de solicitudes aprobadas	₡35 563 858 249,10	Monto de solicitudes en idioma inglés	₡711 786 761,00	138,90%

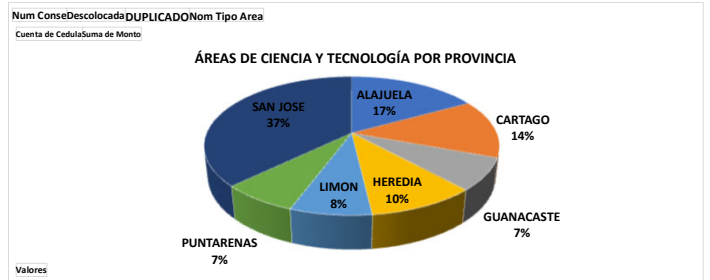
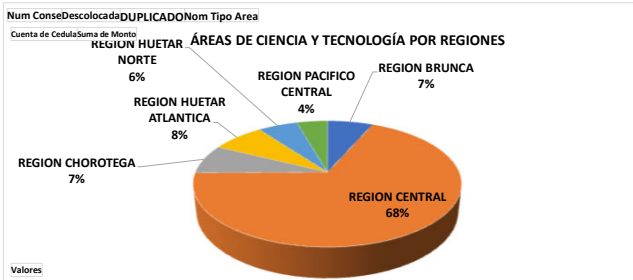
*Monto corresponde a la colocación de préstamos estimados en el PND.



Meta PND 2024 CARRERAS STEM

Meta PND 2024	59%	CANTIDAD DE SOLICITUDES	AVANCE
		MONTO APROBADO*	
Logrado del mes		Cantidad de solicitudes	105%
		Monto	84%
			25 511 774 568,10

*Monto corresponde a la colocación de préstamos estimados en el PND.



COMPORTAMIENTO DE LA COLOCACIÓN COMPARATIVA

